

From: [EOC Operations \(MOH\)](#)
Subject: Situation Report #494: COVID-19 / Rapport sur la situation no 494: COVID-19
Date: August 17, 2021 9:10:48 PM
Attachments: [image001.png](#)
[image002.png](#)
[image003.png](#)
[image004.png](#)
[image005.png](#)
[CMOH Memorandum Vaccination Policy Updates 2021-08-17 FINAL FR.pdf](#)
[CMOH Memorandum Vaccination Policy Updates 2021-08-17 FINAL.pdf](#)

Situation Report #494: COVID-19 / Rapport sur la situation n° 494: COVID-19

Ministry of Health | Health System Emergency Management Branch / Ministère de la Santé |
 Direction de la gestion des situations d'urgence pour le système de santé

August 17, 2021 / 17 août 2021

Situation:

Case count as of August 17, 2021 / Nombre de cas le 17 août 2021				
Area / Région	Case count / Nombre de cas	Change from yesterday / Changement par rapport à hier	Deaths / Décès	Change from yesterday / Changement par rapport à hier
Ontario*	556 435	+ 348	9 428	+ 10**

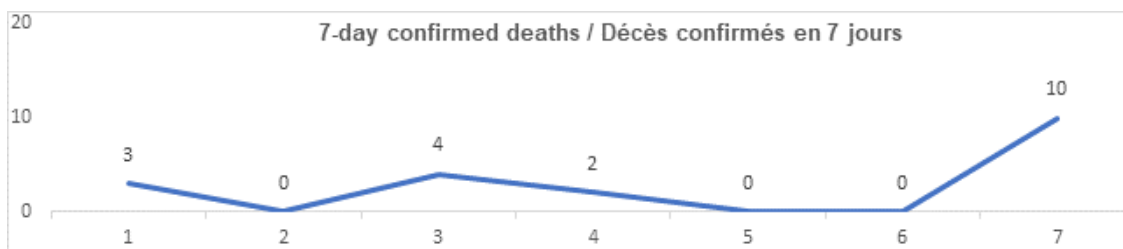
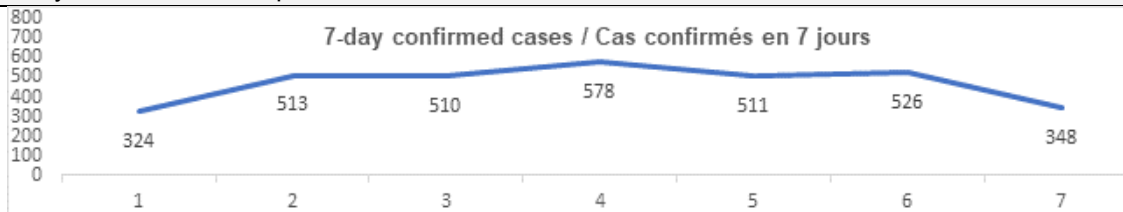
*Ontario numbers current as of 3 p.m. yesterday / Chiffres de l'Ontario à jour à 15h hier.

**6 of the deaths occurred more than 2 months ago and were updated based on data cleaning / Six des décès signalés remontent à plus de deux mois et ont été mis à jour en raison d'un nettoyage des données.

Vaccination	Vaccination	Yesterday / Hier
Cumulative vaccine doses administered	Nombre total de doses de vaccin administrées	20 254 502

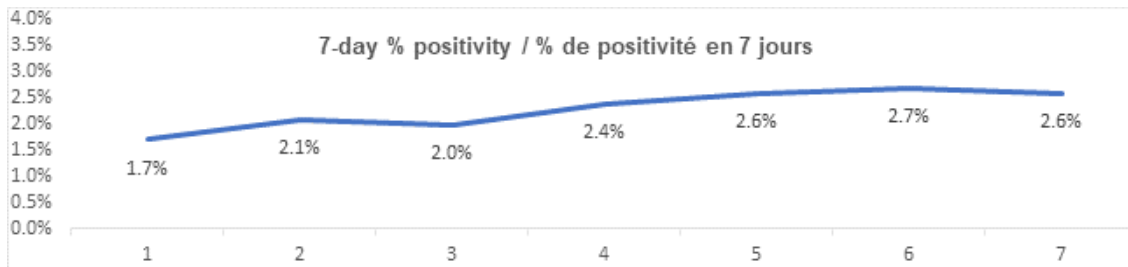
Confirmed Cases	Cas confirmés	Data Source / Source des données	Yesterday / Hier	7-day % change / % de changement sur 7 jours
Cumulative Cases	Nombre cumulatif de cas	CCM / SPGCC	556 435	1%
Health Sector Worker Cases	Nombre de cas chez les travailleurs du secteur de la santé	CCM / SPGCC	23 772	0%
Cumulative Resolved	Nombre cumulatif de cas résolus	CCM / SPGCC	543 077	0%
Cumulative Deaths	Nombre cumulatif de décès	CCM / SPGCC	9 428	0%
Long-Term Care Home Residents	Nombre de décès de résidents des CSLD	Ontario.ca: Status of COVID-19 cases in LTCH		Ontario.ca: État des cas de COVID-19 en ESLD
	Nombre de décès de			

Retirement Home Residents	résidents des maisons de retraite	RHRA Dashboard		Tableau de bord de l'ORMR
Health Sector Worker	Nombre de décès de travailleurs du secteur de la santé	CCM / SPGCC	18	0%
Daily Count / Nombre quotidien				

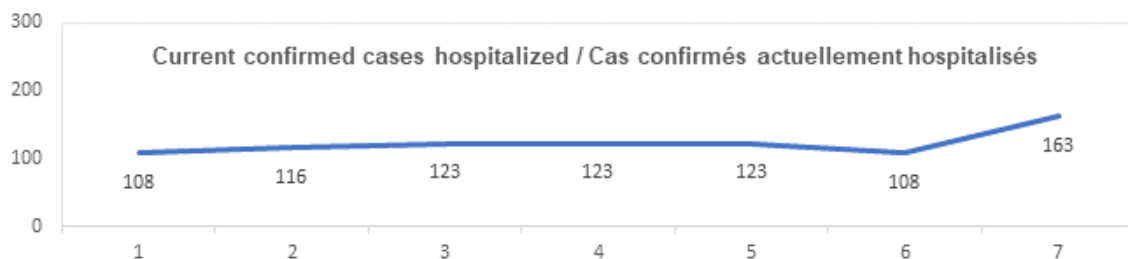


Effective Reproduction Number (Rt)* and Confidence Interval	Taux de reproduction effectif (Re)* et intervalle de confiance	Data Source / Source des données	August 12, 2021 - August 17, 2021 / 12 août, 2021 - 17 août, 2021	August 6, 2021 - August 12, 2021 / 6 août, 2021 - 12 août, 2021
Ontario	Ontario	PHO / SPO	1.25 [1.21 - 1.29]	1.45 [1.40 - 1.51]
North	Nord	PHO / SPO	0.99 [0.70 - 1.35]	1.48 [1.07 - 1.99]
Eastern	Est	PHO / SPO	1.21 [1.05 - 1.39]	1.63 [1.39 - 1.88]
Central East	Centre-Est	PHO / SPO	1.27 [1.20 - 1.35]	1.49 [1.39 - 1.59]
Toronto	Toronto	PHO / SPO	1.21 [1.13 - 1.30]	1.48 [1.37 - 1.59]
South West	Sud-Ouest	PHO / SPO	1.27 [1.16 - 1.38]	1.41 [1.27 - 1.55]
Central West	Centre-Ouest	PHO /	1.27 [1.18 -	1.36 [1.25 - 1.47]

		SPO	1.36]	
Testing	Dépistage		Yesterday / Hier	7-day average / Moyenne de 7 jours
Daily tests completed	Dépistages quotidiens effectués	NOC / COR	17 408	22 014
% positivity	% de positivité	NOC / COR	2.6%	2.3%
Tests in process	Analyses en cours	NOC / COR	10 829	8 836
Daily Count / Nombre quotidien				



Acute Care	Soins aigus	Data Source / Source des données	Yesterday / Hier	7-day % change / % de changement sur 7 jours
Confirmed patients hospitalized	Cas confirmés hospitalisés	dBCS / RqL	163	63%
Cumulative hospitalized health sector workers	Nombre cumulatif de travailleurs du secteur de la santé hospitalisés	CCM / SPGCC	461	0%
Cumulative health sector workers in ICU	Nombre cumulatifs de travailleurs du secteur de la santé aux soins intensifs	CCM / SPGCC	96	0%
				7-day average / Moyenne de 7 jours
Current vented patients (includes COVID+)	Patients actuellement branchés à un respirateur (incluent les COVID+)	CCSO / SOSMPC	608	580
CRCI Vented	COVID+ sur respirateur	CCSO / SOSMPC	77	71
Daily Count / Nombre quotidien				



Active Outbreaks	Éclosions actives	Data Source / Source des données	Yesterday / Hier	7-day average / Moyenne de 7 jours
Congregate Care / Habitations collectives				
LTCH	FLSD	CCM / SPGCC	2	3
RH	MR	CCM / SPGCC	4	3
Hospital	Hôpital	CCM / SPGCC	2	2
Congregate Living / Hébergement collectif				
Group Homes / Supportive Housing	Foyers de groupe / logement avec services de soutien	CCM / SPGCC	6	5
Shelter	Refuge	CCM / SPGCC	5	5
Correctional Facilities	Établissements correctionnels	CCM / SPGCC	0	0
Short-term Accommodation	Logement temporaire	CCM / SPGCC	0	0
Other congregate	Autre hébergement collectif	CCM / SPGCC	2	2
Education / Éducation				
Childcare	Garde d'enfants	CCM / SPGCC	11	14
Elementary school	École élémentaire	CCM / SPGCC	1	1
Secondary school	École secondaire	CCM / SPGCC	0	0
Elementary/Secondary school	École élémentaire/secondaire	CCM / SPGCC	0	0
Post-Secondary	Postsecondaire	CCM / SPGCC	0	0
Workplaces / Lieu de travail				
Farm	Exploitation agricole	CCM / SPGCC	6	5
Food Processing	Transformation alimentaire	CCM / SPGCC	2	2
Retail	Vente au détail	CCM / SPGCC	3	3
Medical/Health Service	Service médical / de santé	CCM / SPGCC	1	1
Other Workplace	Autre lieu de travail	CCM /	7	12

		SPGCC		
Recreational / Loisir				
Bar / Restaurant / Nightclub	Bar / restaurant / boîte de nuit	CCM / SPGCC	12	10
Recreational Fitness	Activités de conditionnement physique récréatives	CCM / SPGCC	3	2
Personal Service Setting	Établissement de services personnels	CCM / SPGCC	1	0
Other recreational setting	Autre établissement de loisir	CCM / SPGCC	2	3
Other / Autre				
Other	Autre	CCM / SPGCC	2	2
Undefined	Indéfini	CCM / SPGCC	5	3

CCM = Provincial Case and Contact Management Solution; PHO = Public Health Ontario; NOC = COVID19 Provincial Diagnostic Network Operations Centre; CCSO = Critical Care Services Ontario; dBCS = Daily Bed Census; CRCI = COVID-Related Critical Illness (COVID-Related Critical Illness (CRCI) is defined as: Admission to the ICU because of a clinical syndrome consistent with COVID, AND the patient has had a positive test that is consistent with acute COVID illness. COVID+ is a sub-set of CRCI patients whose last COVID test was positive.)

*Effective reproduction number (Rt) is updated twice weekly and not daily. Rt is not calculated for PHU Regions with case counts < 12 over the reporting period.

SPGCC= Système provincial de gestion des cas et des contacts; SPO = Santé publique Ontario; COR = Centre des opérations du réseau provincial de diagnostic de la COVID-19; SOSMPC = Services ontariens des soins aux malades en phase critique; RqL = Recensement quotidien des lits; MGLC = maladie grave liée à la COVID-19 (une maladie grave liée à la COVID-19 s'entend d'une maladie entraînant l'admission aux soins intensifs en raison d'un syndrome clinique correspondant à la COVID-19, ET le résultat du dépistage concorde avec une COVID-19 active. COVID+ est une série secondaire de patients dont le dernier dépistage de la COVID a été positif.)

*Le taux de reproduction effectif (Re) est mis à jour deux fois par semaine et non pas quotidiennement. Le Re n'est pas calculé pour les régions desservies par les BSP enregistrant < 12 cas pendant la période visée par le rapport.

Data are provided in English format / Le format des chiffres est le format anglo-saxon

Update

- On Tuesday August 17, 2021, Ontario's Chief Medical Officer of Health issued a directive requiring hospitals, home and community care service providers and ambulance services to have a vaccination policy, with an implementation date of September 7, 2021. [Directive 6](#) is now available on the Ministry website. See a memo attached from Dr Moore regarding these changes.
- [Ministry announces updates to COVID-19 vaccination program](#) including:
 - Issuance of Directive 6
 - Guidance around administration of third doses
 - Expansion of COVID-19 vaccine eligibility to individuals born in 2009
- A number of guidance documents have been updated and posted to the Ministry website including:
 - [COVID-19 Vaccine Information Sheet](#)

- [COVID-19 Vaccine Information Sheet for Youth](#)
 - [COVID-19 Vaccine Consent Form](#)
 - [COVID-19 Vaccine Consent Form for Youth](#)
 - [COVID-19 Vaccine Screening Form](#)
 - [COVID-19 Vaccine Recommendations for Special Populations](#)
- A resource guide to support the implementation of Directive 6 is being developed and will be shared soon.

Mise à jour

- Le mardi 17 août 2021, le médecin hygiéniste en chef de l'Ontario a émis une directive exigeant que les hôpitaux, les fournisseurs de services de soins à domicile et en milieu communautaire et les services ambulanciers se dotent d'une politique de vaccination, avec une date de mise en œuvre fixée au 7 septembre 2021. [La Directive n° 6](#) est maintenant accessible sur le site Web du ministère. Consultez la note de service du D^r Moore ci-jointe concernant ces changements.
- [Le ministère annonce des mises à jour à son programme de vaccination contre la COVID-19](#), notamment :
 - Publication de la Directive n° 6
 - Orientation concernant l'administration d'une troisième dose
 - Élargissement de l'admissibilité à la vaccination contre la COVID-19 aux personnes nées en 2009
- Certains documents d'orientation ont fait l'objet d'une mise à jour et ont été publiés sur le site Web du ministère, notamment :
 - [Document d'information sur le vaccin contre la COVID-19](#)
 - [Document d'information sur le vaccin contre la COVID-19 pour les jeunes](#)
 - [Formulaire de consentement pour le vaccin contre la COVID-19](#)
 - [Formulaire de consentement pour le vaccin contre la COVID-19 pour les jeunes](#)
 - [Formulaire de dépistage pour le vaccin contre la COVID-19](#)
 - [Recommandations de vaccination contre la COVID-19 pour les groupes particuliers](#)
- Un guide de ressources pour soutenir la mise en œuvre de la Directive n° 6 est en cours d'élaboration et sera disponible prochainement.

Looking for more information?

- For more information about cases and deaths in Ontario over the course of this pandemic, and for breakdowns by region, age, and sex, please view the [Government of Ontario website](#) or the [Ontario COVID-19 Data Tool](#) by Public Health Ontario.
- Please visit the ministry website for sector-specific [guidance](#) and [directives, memorandums and other resources](#).

Vous cherchez d'autres renseignements?

- Pour obtenir d'autres renseignements sur les cas et les décès en Ontario pendant cette pandémie, et pour connaître la répartition par région, âge et sexe, consultez [le site Web du gouvernement de l'Ontario](#) ou [l'Outil de données de l'Ontario sur la COVID-19](#) publié par

Santé publique Ontario.

- Consultez le site Web du Ministère pour obtenir le [document d'orientation](#) ainsi que les [directives, notes de service et autres ressources](#) particulières au secteur.

If you have received this e-mail in error, please contact the sender and delete all copies.

Opinions, conclusions or other information contained in this e-mail may not be that of the organization.

Si vous avez reçu ce message par erreur, veuillez communiquer avec l'expéditeur et supprimer toutes les copies.

Les opinions, les conclusions ou d'autres informations contenues dans ce message ne sont pas nécessairement celles de l'organisation.